

Uruguay forestal en cifras

Mayo 2006

¿Porqué Uruguay Forestal?

A partir del desarrollo forestal logrado en los últimos 10 años, Uruguay se presenta como un país de gran interés para inversores industriales por la disponibilidad de materia prima concentrada en áreas con buena infraestructura.

A su vez, la presencia y actividad de estos inversores promueve la instalación de empresas especialistas en logística forestal, transporte carretero, ferroviario, marítimo y fluvial.

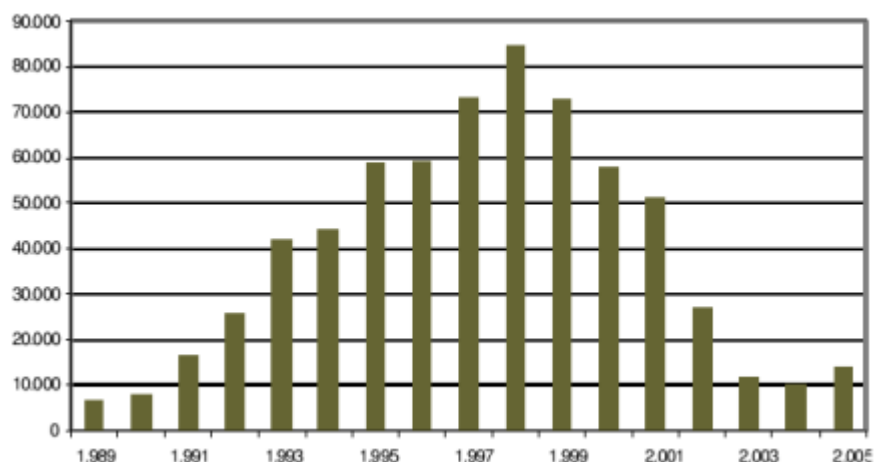
Rosario Pou & Asociados, pone a disposición de expertos en temas vinculados, así como una gran experiencia en el "Uruguay Forestal".

Plantaciones industriales

Luego de una primera ley forestal en el año 1966 y beneficios tributarios que impulsaron brevemente la actividad forestal a mediados de la década de los 70, la forestación industrial se instala en Uruguay a partir de la promulgación de la "Ley Forestal" (Ley Nº 15.939) en diciembre de 1987. Desde entonces, el área plantada anualmente aumentó exponencialmente año tras año, hasta verificar un pico en 1998, cuando se alcanzaron los 84.800 ha plantadas (aprox.). Desde entonces, las cifras fueron disminuyendo hasta el año 2003 que representó un mínimo de 11.500 ha. Si bien aún no existen cifras oficiales, a partir del nuevo escenario que se ha configurado recientemente en el sector, el ritmo de plantación ha comenzado a recuperarse.

Según las cifras de la Dirección General Forestal, el área forestada¹ bajo proyecto alcanzaba las 670.000 hectáreas aproximadamente al culminar el año 2003. En el año 2004 y 2005, nuevamente ha retomado la actividad de compra de campos para forestar, así como realización de plantaciones y reforestaciones con clones y variedades de mayor productividad. Esto está vinculado al comienzo de las etapas de construcción de dos fábricas de celulosa, así como el ingreso de nuevos inversores internacionales, fundamentalmente representantes de fondos de pensión y otra empresa del rubro celulósico-papelero.

En la siguiente gráfica se presenta la evolución del área plantada (ha) bajo proyecto desde 1989:

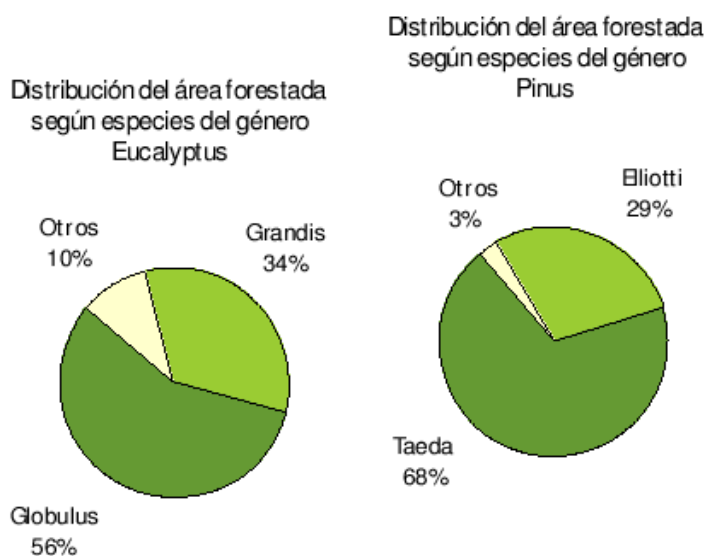


1 Área afectada

Especies plantadas

El género 2 netamente dominante es el Eucalyptus que ocupaba unas 474.000 ha al finalizar el 2003 lo cual equivale al 70% de la superficie plantada. A este le sigue el género Pinus con 190.300 ha (aprox.), abarcando el 28% del total. El 2% restante, corresponde a plantaciones de especies del género Populus y Salix.

En cuanto a la distribución geográfica del área plantada, los departamentos más forestados en son: Rivera, Tacuarembó, Río Negro, Paysandú y Lavalleja. Estos 5 departamentos comprenden algo más del 70% del área plantada. En Rivera y Tacuarembó, el género dominante es Pinus, mientras que en el resto de los departamentos el género más plantado es Eucalyptus.



Exportaciones de madera- Evolución

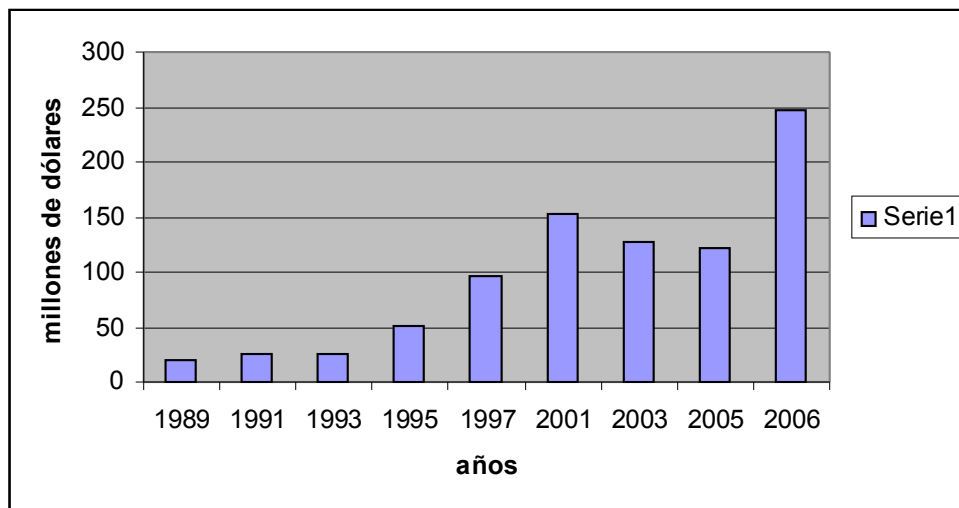
Las exportaciones del sector forestal uruguayo en el año 2006 alcanzaron los **250 millones de dólares** representando un 6,25 % del total exportado del país. Respecto del 2005, hubo un incremento del 27% respecto al año 2005.

El principal producto de exportación fue la madera para celulosa, pero se da un fuerte incremento en maderas aserradas y tableros.

La evolución de los principales rubros, en el período 2003-2006 es la siguiente, en millones de dólares

	2003	2004	2005	2006
papeles y cartones	43,95	50,75	35,01	54,60
transf.mecanica	13,27	18,29	18,51	46,51
maderas brutas	49,77	53,19	128,78	147,09
total	106,99	122,23	182,30	248,20

El sector forestal comienza a aparecer como exportador en 1988 pero esta tendencia se comienza a consolidar en 1997, con las actividades de cosecha de plantaciones realizadas a partir de 1989-90



Destino de las exportaciones

En el 2006, los principales mercados de destino para los productos forestales –madera y manufactura, se encuentran fuera de la región

	millones de dólares	%
España	36,54	18,87
Japon	35,53	18,35
Noruega	28,23	14,58
Estados Unidos	23,41	12,09
Vietnam	8,35	4,31
Suecia	8	4,13
Finlandia	7,6	3,93
Italia	7,48	3,86
Mexico	6,93	3,58
Marruecos	6,72	3,47
Portugal	4,68	2,42
Francia	4,24	2,19
Venezuela	3,87	2,00
Chile	3,58	1,85
Argentina	3,44	1,78
China	2,26	1,17
Otros	2,75	1,42
total	193,61	

Principales empresas exportadoras

EUFORES SOCIEDAD ANONIMA	USD 47,1
COMPAÑIA FORESTAL ORIENTAL S.A.	USD 30,9
TILE FORESTAL SOCIEDAD ANONIMA	USD 24,5
FORESUR G.I.E.	USD 12,8
URUPANEL S.A.	USD 12,3
URUFOR S.A.	USD 10,8
COMERCIALIZADORA GRUPO FORESTAL SOCIEDAD ANONIMA	USD 10,3
COMPAÑIA FORESTAL URUGUAYA S.A.	USD 9,6
JUAN C BALERIO S.A.	USD 8,9
MADERAS ASERRADAS DEL LITORAL S.A.	USD 5,0
UMIS SA	USD 3,4
ASOC AGRAG DE RESP LTDA DE PRODUCTORES FORESTALES DEL ESTE	USD 3,1
FORESTAL ATLANTICO SUR SOC. AGRARIA DE RESPONSABILIDAD LTDA.	USD 2,9
LOS PIQUES SOCIEDAD ANONIMA	USD 2,4
LOS EUCALIPTUS S.A.	USD 2,1
INDUSTRIAS FORESTALES ARAZATI S.A.	USD 1,1
FABRICA NACIONAL DE PAPEL S.A.	USD 34,8
Otras papeleras	USD 19,8
Otros	USD 56,12